

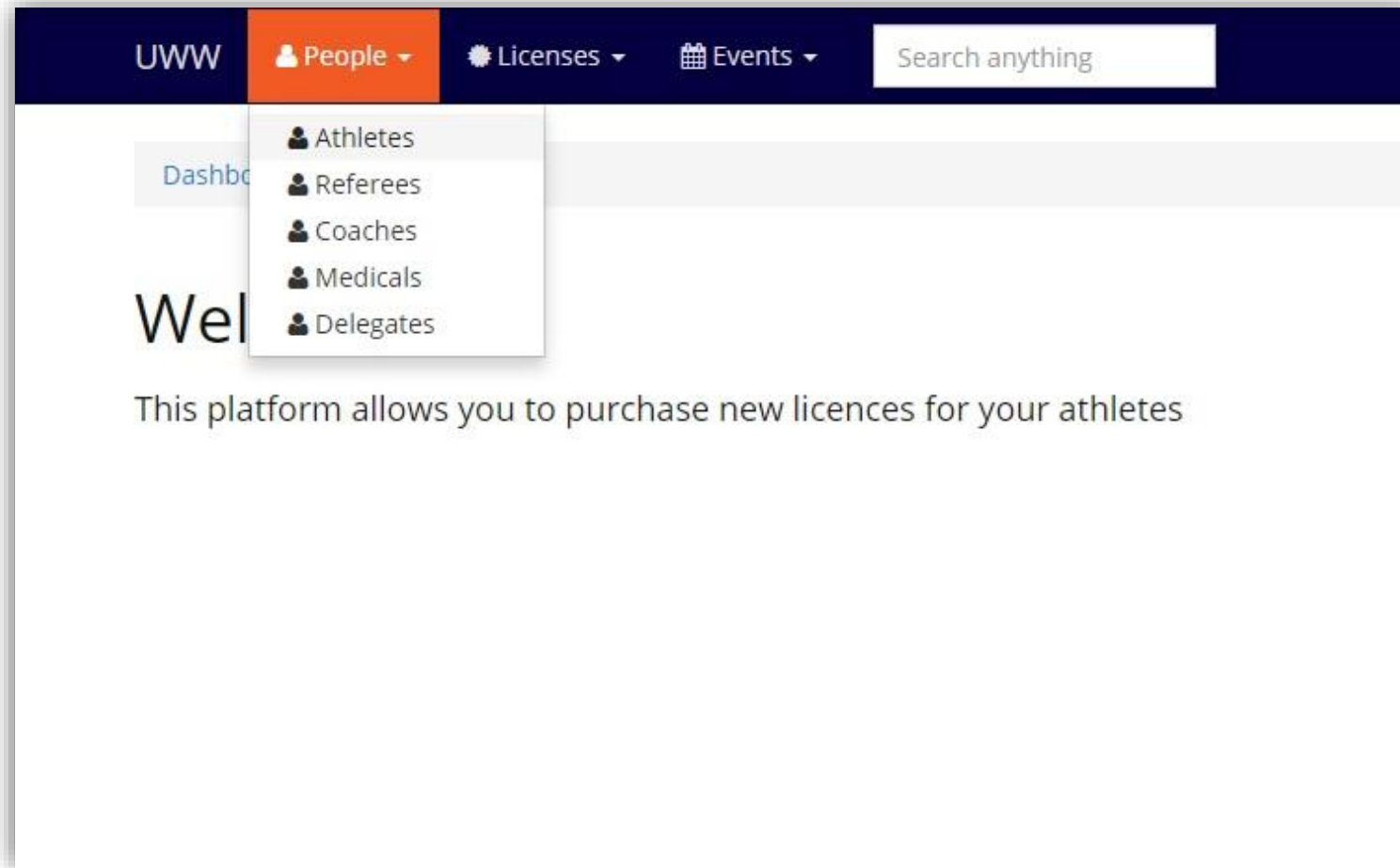
Créer un athlète

Tutoriel étape by étape



UNITED WORLD
WRESTLING

Etape 1



Bienvenue sur Athena, pour créer un nouvel athlète cliquez sur [People]->[Athletes] en haut à gauche dans le menu principal.

Etape 2

UWW People Licenses Events Search anything sui EN

Dashboard / Athletes management

Your athletes

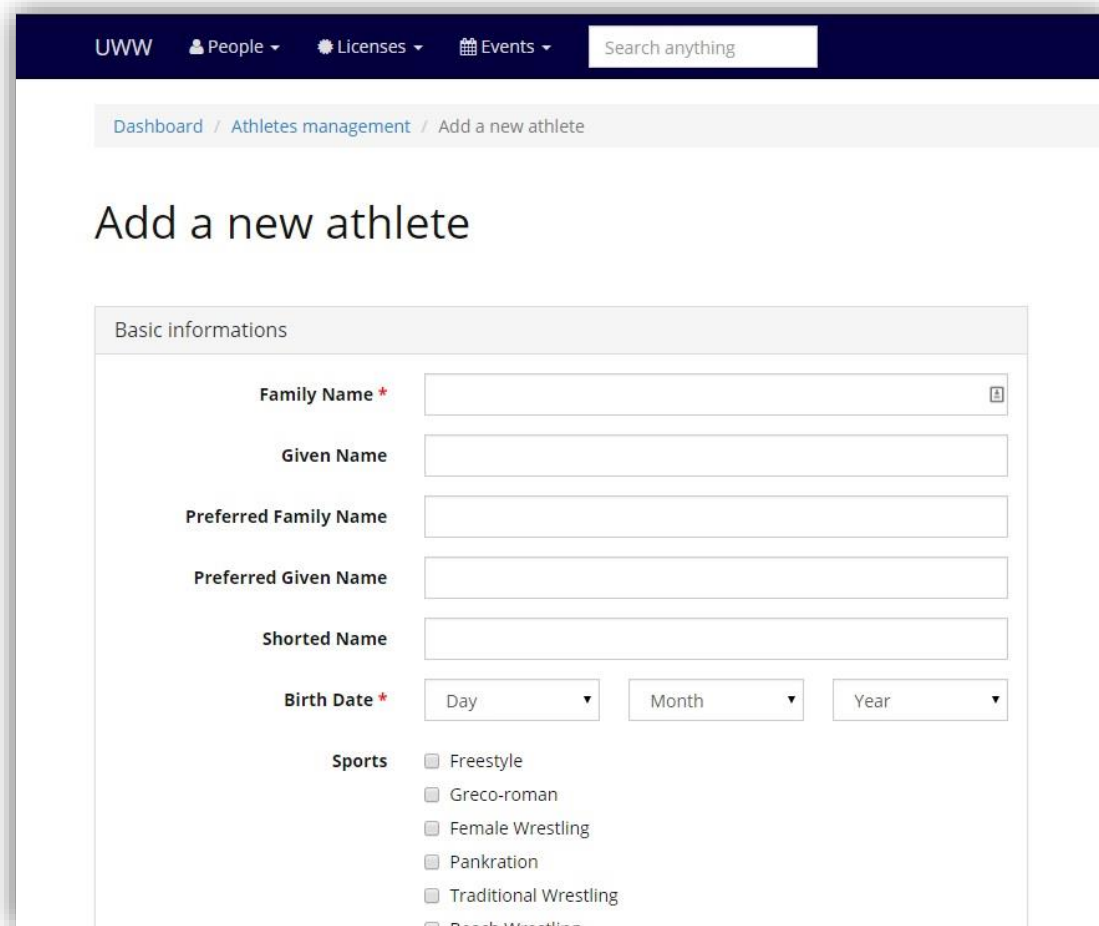
Add a new athlete

Family Name Given Name Birthdate (DDMMYYYY) Licenced Passport Image Apply Reset

ID	Photo	Family name	Given name	Birthdate	Licenses	Passport	Actions
e545dd...		ALBISSER	Jonas	Aug 26, 1982	2006 - SUI	YES	Buy a new license Edit
1e817f...		ALTER	Laurent	Sep 22, 1989	2008 - SUI	NO	Buy a new license Edit
4772aa...		ANNEN	David	Aug 27, 1990	2007 - SUI 2008 - SUI	NO	Buy a new license Edit

Voici une liste de vos athlètes, pour en créer un nouveau, cliquez sur le bouton [Add a new athlete] qui se trouve en haut a droite.

Etape 3



The screenshot shows the 'Add a new athlete' form in the UWW system. The form is titled 'Add a new athlete' and is located under the 'Athletes management' section. The form is divided into a 'Basic informations' section. The fields are as follows:

- Family Name ***: A text input field with a small icon on the right.
- Given Name**: A text input field.
- Preferred Family Name**: A text input field.
- Preferred Given Name**: A text input field.
- Shorted Name**: A text input field.
- Birth Date ***: A date selection field with three dropdown menus for Day, Month, and Year.
- Sports**: A list of checkboxes for different sports: Freestyle, Greco-roman, Female Wrestling, Pankration, Traditional Wrestling, and Beach Wrestling.

Remplissez les champs suivants

Family Name (nom de famille) correspond à celui écrit dans le passeport

Given Name (prénom) également celui du passeport.

Preferred Family Name, inscrivez le nom que l'athlète utilise dans la vie de tous les jours (exemple : Vera Gomez = Gomez)

Preferred Given Name, inscrivez le nom que l'athlète utilise dans la vie de tous les jours (exemple : Juan Eduardo = Juan)

Shorted Name est utilisé pour la télévision, vous pouvez soumettre une version de 10 caractère maximum.

Etape 4

The screenshot shows the UWW Athletes management interface for Sébastien Guenat. The top navigation bar includes 'UWW', 'People', 'Licenses', 'Events', a search bar, and user settings. The breadcrumb trail is 'Dashboard / Athletes management / GUENAT Sébastien'. The main heading is 'GUENAT Sébastien'. Below it are tabs for 'General', 'Passports', 'Pictures', 'Licenses', 'Suspensions', and 'Messages'. The 'General' tab is active, showing 'Basic informations' with fields for Family Name (GUENAT), Given Name (Sébastien), Preferred Family Name, Preferred Given Name, Shorted Name, Birth Date (31/01/1983), and Sports (Freestyle, Greco-roman, Female Wrestling). To the right, there are sections for 'Licenses' (with a 'Buy a new license' button), 'Passport', 'Picture' (with a 'View pictures' link), and 'QR code (short ID: 255)' (with a QR code image).

Félicitation, votre athlète vient d'être créé.

Pour obtenir une licence, il vous faut maintenant ajouter une photo, un passeport et plus tard un certificat médical.

Vous avez maintenant accès à différents onglets : [General / Passport / Pictures / Licenses / Suspensions / Messages]

Cliquez sur [Passport]

Etape 5: Ajouter un passeport

UWW People Licenses Events Search anything sui EN

Dashboard / Athletes management / GUENAT Sébastien

Passport added.

GUENAT Sébastien

General Passports Pictures Licenses Suspensions Messages

Passport list

Active passport
No active passport

Other passports

Passport number	Valid until	Uploaded Date	Status	Actions
X2112813	04/2024	Oct 28, 2015 4:10 PM	○ pending	Download Edit

Add a new passport

File upload * Aucun fichier choisi
Upload a scanned passport (JPG/PNG/PDF)

Passport number *

Passport validity Day Month Year

Nationality -- Nationality --

Sur le côté droite de la fenêtre vous avez le formulaire pour ajouter un passeport, sur le côté gauche la liste des passeports.

Pour ajouter un passeport, sélectionnez le fichier image, le numéro de passeport, la date de validité et la nationalité du document.

Par défaut votre passeport va rester en statut "pending" (en attente) jusqu'à ce qu'un employé UWW l'ai validé.

Etape 6: Ajouter une photo

UWW People Licenses Events Search anything sui EN

Dashboard / Athletes management / GUENAT Sébastien

Image added.


GUENAT Sébastien

General Passports **Pictures** Licenses Suspensions Messages

Picture list

Active picture
No active picture

Other pictures

	Uploaded Date	Status	Actions
	Oct 28, 2015	○ pending	Edit

Add a new picture

File upload * Aucun fichier choisi
Upload an image (JPG/PNG/GIF)

Dans l'onglet [Pictures]

Sur le côté droite de la fenêtre vous avez le formulaire pour ajouter une photo, sur le côté gauche la liste des photos.

Par défaut votre passeport va rester en statut "pending" (en attente) jusqu'à ce qu'un employé UWW l'ai validé.

ASTUCE : Vous pouvez proposer une photo pour chaque athlète à tout moment.

Etape 7 : Acheter une licence

The screenshot shows a web application interface for athlete management. At the top, there is a dark blue navigation bar with the text 'UWW' and several menu items: 'People', 'Licenses', and 'Events'. A search bar contains the text 'Search anything'. On the right side of the navigation bar, there are user and language indicators: 'sui' and 'EN'. Below the navigation bar, a breadcrumb trail reads 'Dashboard / Athletes management / GURTNER Pascal'. The main content area features the name 'GURTNER Pascal (m) May 25, 1988' and a set of tabs: 'General', 'Passports', 'Pictures', 'Licenses', 'Suspensions', and 'Messages'. The 'Licenses' tab is active. Below the tabs, there is a section titled 'GURTNER Pascal licenses' containing a table with the following data:

Year	Fed.	Category	Medical certificate	Status	Payment	Status date	Created at	Printed at	Actions
2007	SUI	junior	No certificate	Validated	n/a	Mar 27, 2015	Mar 26, 2007		

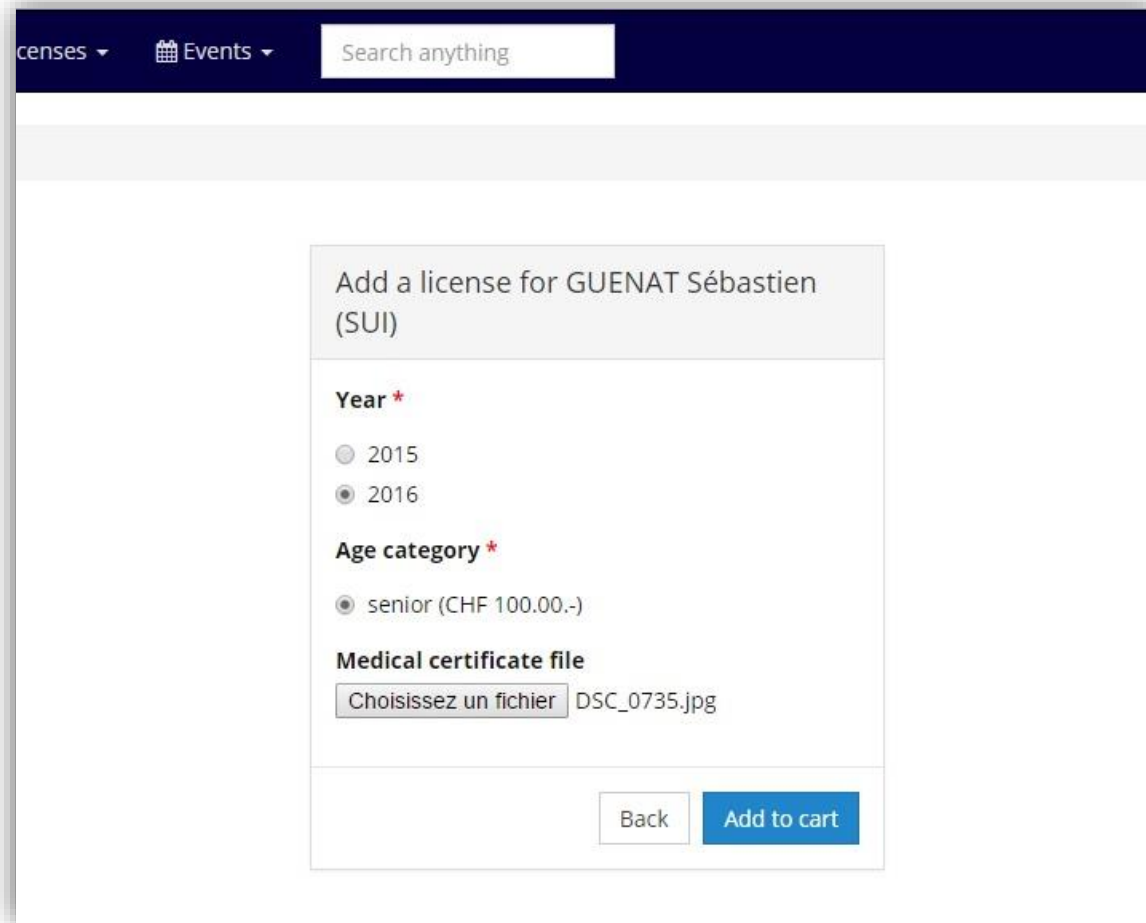
Below the table, there is a green button with a plus icon and the text 'Buy a new license'.

Dans l'onglet [Licenses]

Voici une liste des licences achetée pour cet athlète, pour en ajouter une, cliquez sur [Buy a new license]

ATTENTION : Pour pouvoir acheter une licence, il vous faut d'abord avoir entré un passeport et un photo.

Etape 8 : Acheter une licence



censes ▾ Events ▾ Search anything

Add a license for GUENAT Sébastien (SUI)

Year *

2015

2016

Age category *

senior (CHF 100.00.-)

Medical certificate file

Choisissez un fichier DSC_0735.jpg

Back Add to cart

Sélectionner l'année pour votre licence (année en cours ou année prochaine).

Différente catégorie d'âge ne seront affichée que si l'athlète entre dans les critères.

ATTENTION : Le certificat est obligatoire.

Etape 8

UWW People Licenses Events Search anything sui EN

Dashboard / Licences cart

Item has been added to cart.

Licences cart

Athletes [Back to athletes list](#)

Athlete ID	Last name	First name	Birthdate	Category	Year	Price	Actions
c6d43b91-7d85-11e5-97e0-0050569b5d53	Sébastien	GUENAT	Jan 31, 1983	senior	2016	CHF100.00	Remove from cart
Total						CHF100.00	Checkout

Voici votre panier.

Pour payer, cliquez sur le bouton [Checkout] au bas de la page

ASTUCE : Avant de payer vous pouvez retourner à la liste des athlète et ajouter d'autres licences à votre panier pour ne payer qu'une fois pour toutes les licences.

Etape 9

UWW People Licenses Events Search anything sui EN

Dashboard / Licences cart / Checkout

Checkout

Licenses	Price
GUENAT Sébastien (Jan 31, 1983)	CHF100.00
Total	CHF100.00

Payment details

Pay online (+3%)
 Pay online with a credit card (+3%)

Bank transfer
 Recieve a bill

Beneficiary
United World Wrestling (UWW)
Rue du Château 6
CH-1804 Corsier-sur-Vevey

Name and address of the bank
UBS SA
Case postale
CH-1002 Lausanne

Account number
243-295064.01N

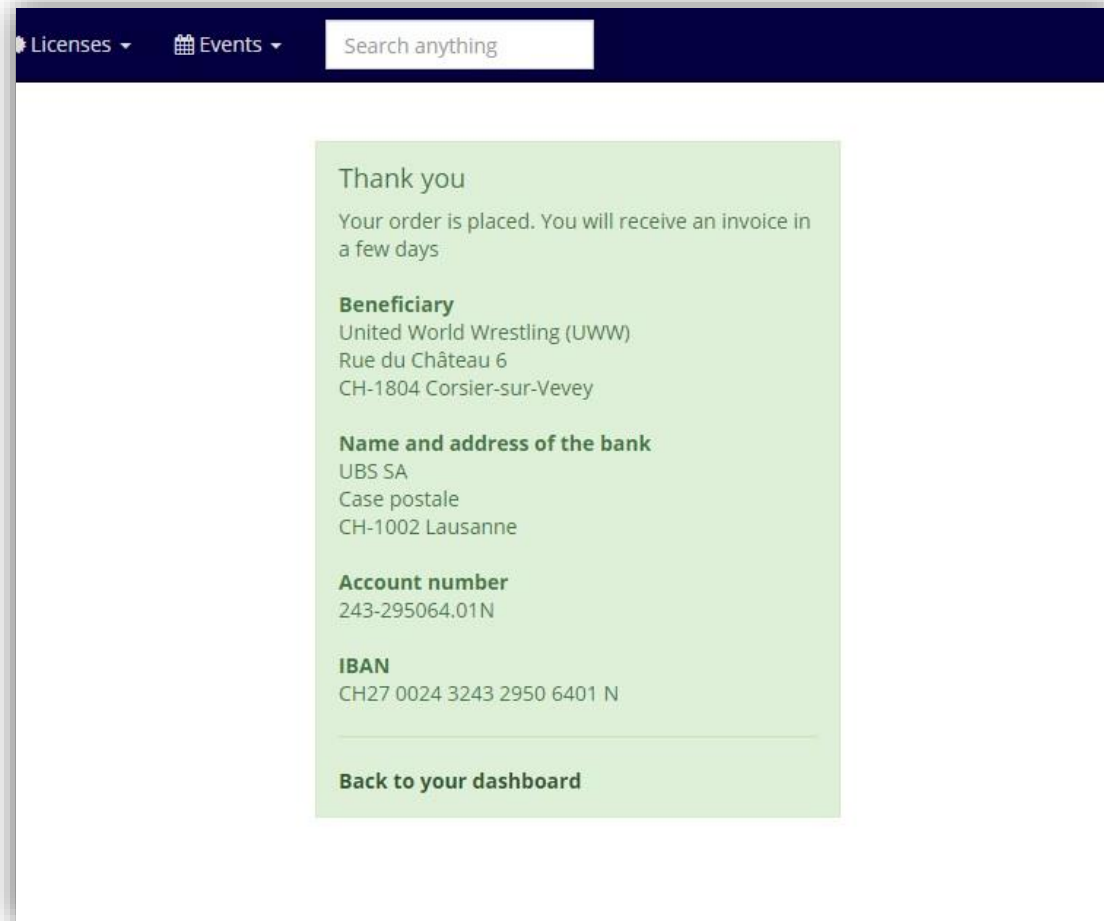
IBAN
CH27 0024 3243 2950 6401 N

Proceed checkout

Vous pouvez payer par carte de crédit ou par transfert bancaire.

Quand tout est en ordre, cliquez sur "Proceed Checkout"

Etape 10



The screenshot shows a web application interface with a dark blue header. On the left, there are navigation links for 'Licenses' and 'Events'. A search bar contains the text 'Search anything'. The main content area features a light green box with the following text:

Thank you
Your order is placed. You will receive an invoice in a few days

Beneficiary
United World Wrestling (UWW)
Rue du Château 6
CH-1804 Corsier-sur-Vevey

Name and address of the bank
UBS SA
Case postale
CH-1002 Lausanne

Account number
243-295064.01N

IBAN
CH27 0024 3243 2950 6401 N

[Back to your dashboard](#)

Félicitation, vous avez désormais un athlète avec une licence.

Vous pourrez prochainement l'enregistrer à une compétition, lui ajouter des photos, des passeport, l'inscrire à des compétitions etc.